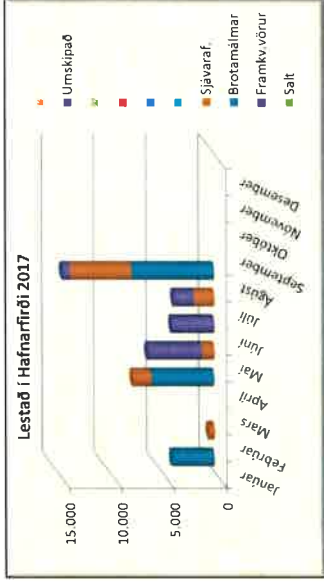


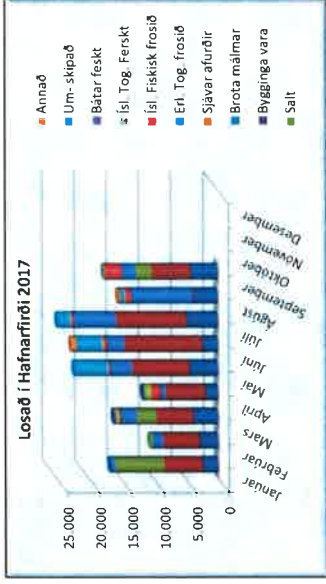
Vörumagn lestað í Hafnarfjarðarhöfn

| 2017 | Olluvörur / asfalt | Jarðæfni | Salt | Framkv. vörur | Brotamálmar | Sjávarafurðir | Sjávaraf. | Umskipað | Samtals | Uppsafnað |
|----------------|--------------------|---------------|---------------|---------------|-------------|---------------|---------------|----------|----------|---------------|
| Janúar | 2.369 | 6.000 | 7.513 | | | | | | 3.972 | 3.972 |
| Febrúar | 2.677 | 5.700 | | 3.972 | | 521 | | | 521 | 4.493 |
| Mars | 3.742 | 5.800 | 2.949 | | | | | | 0 | 4.493 |
| Apríl | 1.861 | 6.176 | | 5.997 | | 1.778 | | | 7.775 | 12.268 |
| Mai | 4.345 | 8.893 | | | | 1.160 | | 5.184 | 6.344 | 18.612 |
| Júní | 2.331 | 12.104 | | | | 1.914 | | 4.038 | 4.038 | 22.650 |
| Júlí | 4.771 | 10.956 | | 7.897 | | 5.865 | | 1.924 | 3.838 | 26.488 |
| Agúst | 3.559 | 4.092 | 2.315 | | | | | 707 | 14.469 | 40.957 |
| September | 4.092 | 6.202 | | | | | | | 0 | 40.957 |
| Oktober | | | | | | | | | 0 | 40.957 |
| November | | | | | | | | | 0 | 40.957 |
| Desember | | | | | | | | | 0 | 40.957 |
| Samtals | 29.836 | 61.831 | 12.777 | 489 | 0 | 17.866 | 11.238 | 0 | 0 | 40.957 |




Vörumagn losað í Hafnarfjarðarhöfn

| 2017 | Olluvörur / asfalt | Jarðæfni | Salt | Bygginga vara | Brota málmar | Sjávar afurðir | Erl. Tog. frosið | Ísl. Fiskisk frosið | Ísl. Tog. Ferskt | Bátar feskt | Um-skipað | Annað | Samtals | Upp-safnað |
|----------------|--------------------|---------------|---------------|---------------|--------------|----------------|------------------|---------------------|------------------|---------------|--------------|--------------|----------------|------------|
| Janúar | 2.369 | 6.000 | 7.513 | | | | 723 | | | | | | 16.605 | 16.605 |
| Febrúar | 2.766 | 5.700 | | | | | 1.647 | 288 | 288 | 296 | | | 10.401 | 27.006 |
| Mars | 3.742 | 5.800 | 2.949 | | | | 2.470 | 345 | 472 | 83 | | | 16.074 | 43.080 |
| Apríl | 1.861 | 6.176 | | | | | 788 | 1.532 | 1.048 | | | | 11.488 | 54.568 |
| Mai | 4.345 | 8.893 | | | | | 3.397 | 330 | | | 5.184 | | 22.149 | 76.717 |
| Júní | 2.331 | 12.104 | | | | | 2.692 | 664 | 90 | | 4.038 | 800 | 22.719 | 99.436 |
| Júlí | 4.771 | 10.956 | | | | | 6.603 | 491 | | | 1.924 | | 24.745 | 124.181 |
| Agúst | 3.559 | 4.092 | 2.315 | 489 | | | 9.249 | 1.032 | 44 | 18 | 707 | 316 | 15.370 | 139.551 |
| September | 4.092 | 6.202 | | | | | 2.161 | 2.727 | | | | | 17.541 | 157.092 |
| Oktober | | | | | | | | | | | | | 0 | 157.092 |
| November | | | | | | | | | | | | | 0 | 157.092 |
| Desember | | | | | | | | | | | | | 0 | 157.092 |
| Samtals | 29.836 | 61.831 | 12.777 | 489 | 0 | 29.730 | 7.121 | 1.942 | 397 | 11.853 | 1.116 | 1.116 | 157.092 | |



Vörumagn losað og lestað í Hafnarfjarðarhöfn

| 2017 | Olluvörur / asfalt | Jarðæfni | Salt | Bygginga vara | Brota málmar | Sjávar afurðir | Erl. Tog. frosið | Ísl. Fiskisk frosið | Ísl. Tog. Ferskt | Bátar feskt | Um-skipað | Annað | Samtals | Upp-safnað |
|----------------|--------------------|---------------|---------------|---------------|---------------|----------------|------------------|---------------------|------------------|-------------|---------------|--------------|----------------|------------|
| Janúar | 2.369 | 6.000 | 7.513 | | | | 723 | | | | | | 20.577 | 20.577 |
| Febrúar | 2.677 | 5.700 | | | | | 1.647 | 288 | 288 | 296 | | | 10.833 | 31.410 |
| Mars | 3.742 | 5.800 | 2.949 | | | | 2.470 | 345 | 472 | 83 | | | 16.074 | 47.484 |
| Apríl | 1.861 | 6.176 | | | | | 788 | 1.532 | 1.048 | | | | 19.263 | 66.747 |
| Mai | 4.345 | 8.893 | | | | | 3.397 | 330 | | | 5.184 | | 23.309 | 90.056 |
| Júní | 2.331 | 12.104 | | | | | 2.692 | 664 | 90 | | 4.038 | 800 | 22.719 | 112.775 |
| Júlí | 4.771 | 10.956 | | | | | 6.603 | 491 | | | 1.924 | | 26.659 | 139.434 |
| Agúst | 3.559 | 4.092 | 2.315 | 489 | | | 9.249 | 1.032 | 44 | 18 | 707 | 316 | 29.132 | 168.566 |
| September | 4.092 | 6.202 | | | | | 2.161 | 2.727 | | | | | 17.541 | 186.107 |
| Oktober | | | | | | | | | | | | | 0 | 186.107 |
| November | | | | | | | | | | | | | 0 | 186.107 |
| Desember | | | | | | | | | | | | | 0 | 186.107 |
| Samtals | 29.747 | 61.831 | 12.777 | 489 | 17.866 | 11.238 | 29.730 | 7.121 | 1.942 | 397 | 11.853 | 1.116 | 186.107 | |



Straumsvík, inn- og útlutt

| 2017 | Innflutt | | Innflutt f. olía og gas | | Útlutt f. | | Samtals | Uppsafnað |
|----------------|----------------|--------------|-------------------------|----------------|----------------|--|---------|-----------|
| | suraí | RTA | Innflutt ThorShip | RTA | Útlutt f. RTA | | | |
| Janúar | 41.895 | 189 | 2.274 | 21.854 | 66.212 | | 66.212 | |
| Febrúar | 45.873 | 30 | 3.044 | 20.094 | 69.041 | | 135.253 | |
| Mars | 45.066 | 72 | 3.204 | 24.737 | 73.079 | | 208.332 | |
| Apríl | 51.501 | 127 | 2.954 | 22.962 | 77.544 | | 285.876 | |
| Mai | 46.431 | 139 | 4.080 | 19.817 | 70.467 | | 356.343 | |
| Júní | 44.630 | 232 | 2.597 | 23.982 | 71.441 | | 427.784 | |
| Júlí | 27.657 | 491 | 4.216 | 19.827 | 52.191 | | 479.975 | |
| Agúst | 45.075 | 125 | 2.586 | 23.919 | 71.705 | | 551.680 | |
| September | 82.514 | 20 | 2.630 | 19.201 | 104.365 | | 656.045 | |
| Oktober | | | | | 0 | | 656.045 | |
| Nóvember | | | | | 0 | | 656.045 | |
| Desember | | | | | 0 | | 656.045 | |
| SAMTALS | 430.642 | 1.425 | 27.585 | 196.393 | 656.045 | | | |

